


















مهر آموزشگاه	نمره	دبیرستان غیر دولتی سبحان			اداره آموزش و پرورش شهرستان رباط کریم	
		رشته:	پایه: هفتم	درس: زبان انگلیسی	سوالات ارزشیابی نوبت: دوم	
		مدت امتحان: ۶۰ دقیقه		تاریخ آزمون: ۱۴۰۱/۳/۱۱	شامل ۹ سوال در ۲ صفحه	
	نام دبیر / آموزگار	شماره صندلی	شماره کلاس	نام خانوادگی	نام	
	آقای محمدی					

بارم	ردیف									
۲	۱	<p>با انتخاب کلمه مناسب، به هر شخص کمک کنید تا عبارت مناسبی را در صحبت خود به کار ببرد.</p> <div style="display: flex; justify-content: space-between; align-items: center;"> <div style="text-align: center;">  </div> <div style="border: 1px solid black; padding: 10px; width: 60%;"> <p>Hello. I'm your English teacher <b>Mr. / Mrs.</b> Siami.</p> <p><b>How / What</b> is your first name?</p> </div> <div style="text-align: center;">  </div> </div> <p>Nice to <b>say / meet</b> you sir.</p> <p><b>My / your</b> first name is Ramin.</p>								
۲	۲	<p>شیدا در حال نوشتن یک متن کوتاه است. به او کمک کنید تا متنش را بصورت صحیح بنویسد.</p> <div style="border: 1px solid black; padding: 10px; margin: 10px 0;"> <p>This is my family photo album. This tall girl is my sister.          ----- is reading a book. That young ----- is my father.          He's ----- mechanic. My mother ----- watching TV.</p> </div> 								
۲	۳	<p>با توجه به تصاویر برای هر یک از پرسش های زیر یک پاسخ مناسب بنویسید.</p> <div style="display: flex; justify-content: space-between; align-items: center;"> <div style="width: 60%;"> <p>۱. Where is Rozita? _____.</p> <p>۲. What is Arman doing? _____.</p> </div> <div style="text-align: center;">   </div> </div>								
۱	۴	<p>با توجه به تصاویر ددستی یا نادرستی عبارات را مشخص کنید.</p> <table border="1" style="width: 100%; text-align: center;"> <tr> <td>TV <input type="checkbox"/></td> <td>potato <input type="checkbox"/></td> <td>glasses <input type="checkbox"/></td> <td>House <input type="checkbox"/></td> </tr> <tr> <td></td> <td></td> <td></td> <td></td> </tr> </table>	TV <input type="checkbox"/>	potato <input type="checkbox"/>	glasses <input type="checkbox"/>	House <input type="checkbox"/>				
TV <input type="checkbox"/>	potato <input type="checkbox"/>	glasses <input type="checkbox"/>	House <input type="checkbox"/>							
										
۲	۵	<p>با مرتب کردن کلمات داده شده جملات صحیح و با معنی بسازید.</p> <p>studying / he / math / not / is / .....</p> <p>number / is / your / cell phone / what / ? / .....</p>								

کدام کلمه با سایر کلمات ناهماهنگ است؟

a. baker – engineer – florist – month

-----

b. shirt – blue – black – brown

-----

۱,۵

با کلمات داده شده جاهای خالی را کامل نمایید. (یک مورد اضافی است)

Street - Saturday - which - favorite - when - what

- ۱. .... time is your uncle coming back?
- ۲. I live on Oxford .....
- ۳. My brother is leaving on .....
- ۴. .... one is Miss Tabesh?
- ۵. What's your aunt's ..... food?



۲,۵

با توجه به هر پاسخ یک سوال مناسب بنویسید.

۱. \_\_\_\_\_ ?

It's three thirty-five.

۲. \_\_\_\_\_ ?

She is a nurse.





۳. \_\_\_\_\_ ?

He is ۱۳ years old.

۳



با استفاده از حروف بهم ریخته املاي صحیح کلمات را بنویسید.

-----	-----	-----	-----
y-r-g-a	a-c-e-t-h-r-e	u-r-r-l-e-	s-n-u-b-r-m-e
			

۴

١. Mr.Siami – Meet – What – My

٢. She – Man – a – is

٣. ١. She is in her living room. ٢. He is eating a sandwich.

٤. x x //

٥. ١. He is not studying math. ٢. What is your cell phone number?

٦. a. month b. shirt

٧. ١. What ٢. Street ٣. Saturday ٤. Which ٥. Favorite

٨. ١. What time is it?

٩. What's her job?

١٠. How old is he?

١١. gray - teacher - ruler - numbers

جزوه سیتی